

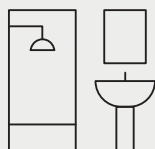


**GOTOWA DO UŻYCIA, ULTRASZYBKĄ, ELASTYCZNA, PŁYNNĄ MEMBRANA DO WYKONYWANIA HYDROIZOLACJI WEWNĄTRZ I NA ZEWNĄTRZ BUDYNKÓW.**



**CAŁKOWICIE SKOMPENSOWANA EMISJA CO<sub>2</sub> POWSTAJĄCA W CAŁYM CYKLU ŻYCIA PRODUKTU**

- gotowa do użycia
- wodoszczelna
- wysokoelastyczna – mostkuje rysy do 3,2 mm
- ultraszybkoschnąca – umożliwia montaż okładzin już po 4 godzinach
- doskonała urabialność i łatwa aplikacja
- na powierzchni pionowe, poziome i pochyłe
- również na ogrzewanie podłogowe



ŁAZIENKI



KUCHNIE



BALKONY

## ZAKRES STOSOWANIA

Hydroizolacja powierzchni przed montażem okładzin ceramicznych, kamiennych i mozaiki:

- w łazienkach, prysznicach i pralniach – na ścianach i podłogach
- w kuchniach – na ścianach i podłogach oraz blatach roboczych
- na balkonach
- na podłożach cementowych lub na bazie specjalnych spoiw (TOPCEM, TOPCEM PRONTO, MAPECEM, MAPECEM PRONTO)
- na podłożach z płyt gipsowo-kartonowych (tylko w zastosowaniach wewnętrznych)
- na istniejących już okładzinach ceramicznych, lastryko, kamiennych
- na tynkach cementowych
- na podłożach z istniejących już okładzin ceramicznych i kamiennych po wcześniejszym zagruntowaniu preparatem ECO PRIM T PLUS ZERO
- do stosowania z akcesoriami uszczelniającymi z linii MAPEBAND: taśmami uszczelniającymi, narożnikami uszczelniającymi wewnętrznymi i zewnętrznymi, mankietami uszczelniającymi (120x120 mm i 300x300 mm)



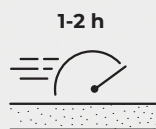
TEMPERATURA STOSOWANIA



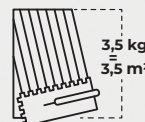
GOTOWA DO UŻYCIA



NARZĘDZIA



CZAS SCHNIĘCIA POMIĘDZY WARSTWAMI



WYDAJNOŚĆ



MONTAŻ OKŁADZIN

## DANE TECHNICZNE

Postać: **błękitna pasta**

Możliwość nakładania drugiej warstwy: **po ok. 1 godz.**

Montaż okładzin: **już po ok. 4 godz.**

Zużycie: **ok. 1 kg/m<sup>2</sup> (dla dwóch warstw)**

Opakowania: **wiaderka 3,5 kg; 7,5 kg; 15 kg**

Przechowywanie: **24 miesiące**



PRODUKT Z PUNKTAMI PROGRAMU PARTNERSKIEGO MAPEI

